





Perimetro scheda 4 - D3

PROGETTO


-  VIABILITA'
-  SUPERFICIE EDIFICABILE
-  RISPETTO ACQUE PUBBLICHE

 PARCHEGGIO PUBBLICO
677mq di progetto > 675mq richiesti da scheda

 VERDE PUBBLICO
1200mq di progetto > 405mq richiesti da scheda

VERIFICA STANDARD
Minimo standard pubblici richiesti da scheda = 1.743,10mq
Standard pubblici di progetto = 1.877mq
1.877mq di progetto > 1.743,10 da scheda

 PARCHEGGIO PRIVATO
VERIFICA STANDARD
Minimo parcheggi privati richiesti da scheda = 425,95mq
Parcheggi privati di progetto = 500mq
500mq di progetto > 425,95mq da scheda



Scala 1:1000

DESTINAZIONE SUPERFICIE E STANDARD URBANISTICI

Tavola **8**